

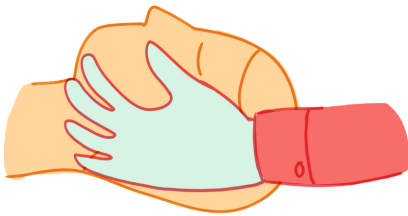
INMOVILIZACIÓN EN ATENCIÓN PRE HOSPITALARIA BASADO EN PROTOCOLOS DE LA ANM

Cuando una víctima haya tenido posibles lesiones en su cuello, columna o miembros de su cuerpo es requerido inmovilizar de la siguiente manera:

SUJECIÓN CORRECTA DE LA CABEZA DEL PACIENTE

Puntos de apoyo: Pómulos, mandíbula y parte trasera de la cabeza.

Paciente acostado



Paciente sentado



Paciente asistido desde atrás



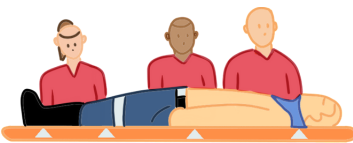
INMOVILIZACIÓN CERVICAL



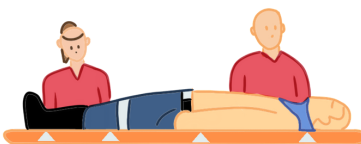
1. Insertar una parte del inmovilizador con el velcro hacia adentro.

2. Cerrar el inmovilizador sobre el cuello del paciente y jalar el velcro hacia afuera. Luego pegar el velcro.

INMOVILIZACIÓN CORPORAL



3 personas Hombros, cadera, rodillas y tobillos.



2 personas Hombros, cadera, rodillas y tobillos.



1 persona Hombros, cadera

PUNTOS DE SUJETACIÓN

Tórax, cadera, por encima de la rodilla y tobillos

